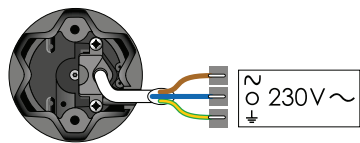


Afstelling met een lokale bediening (1W zender)

(Cassette zonwering) Automatische afstelling van het bovenste eindpunt en manuele afstelling van het onderste eindpunt - Motor is NIET afgesteld door de fabrikant

1 Neem controle over de motor



Slechts 1 motor tegelijk aan de netspanning (230V~)



Tegelijk indrukken tot...



...korte beweging

2 Controleer de draairichting

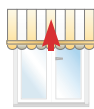


Kort indrukken



OK → stap 4

of



niet OK → stap 3

3 Wijzig de draairichting, indien nodig



2 s

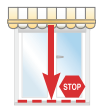


Indrukken tot... ..korte beweging → OK
→ stap 4

4 Afstellen van de onderste eindpositie, stuur product omlaag



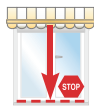
<2 s indrukken, product gaat in stapjes omlaag. Product stopt bij loslaten



of

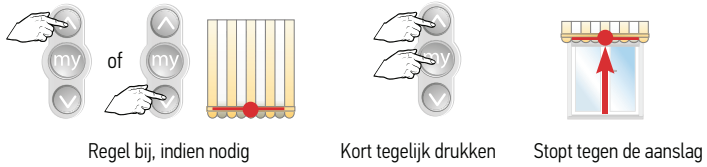


>2 s indrukken, product gaat automatisch omlaag

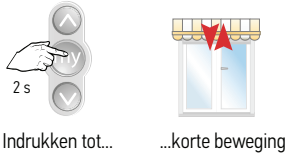


STOP op onderpunt

5 Afstellen van de onderste eindpositie (vervolg)



6 Bevestig de eindafstellingen



7 Programmeren van een bediening

